

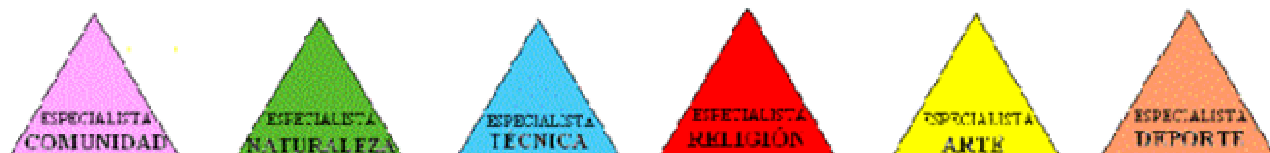

Grupo Scout N° 91
"San Patricio"

(F08)

Ciudad de Buenos Aires
Argentina

Libro de ESPECIALIDADES

Consejo de Grupo



a **Pantera Alerta**
primer Especialista del Grupo

a **Caballo Íntegro**
máximo Especialista del Grupo

y a todos los Especialistas
del Grupo Scout San Patricio

“Estad siempre listos”

ÍNDICE

Introducción.....	4
Características de las especialidades scouts	5
Cuadro de especialidades	8
Insignias de especialidades.....	9
Diplomas de especialidades	11
Requisitos por especialidad	15
Campo Comunidad	15
Campo Naturaleza	
Campo Técnica	
Campo Religión.....	
Campo Arte.....	
Campo Deporte	
Las especialidades del Scout Adulto	16
Bibliografía para especialidades.....	17

INTRODUCCIÓN

En este libro se detallan las características del Sistema de Especialidades Scouts, en su aplicación para cada una de las ramas, desde los Castores hasta los Rovers.

Se incluye un listado de especialidades, que no es absoluto sino orientativo, y debe ir creciendo a medida que los scouts del Grupo presentan nuevas especialidades.

Para cada especialidad, se detallan requisitos exigibles según sea rama en que se prepara. Estos requisitos tampoco son absolutos, y podrán adaptarse en cada caso.

Para terminar, se incluyen comentarios sobre la manera en que los Scouts Adultos pueden preparar especialidades y un listado de bibliografía útil.

Habiendo completado la primera edición en el año 2005, invocamos la guía de nuestro Gran Jefe en el uso que damos sábado a sábado de esta herramienta de trabajo, y llamamos a los dirigentes del futuro a mantener vivas y actualizadas cada una de las especialidades, y a ir agregando todas la nuevas especialidades que surjan a través de los años.

Consejo de Grupo
GS N° 91 “San Patricio”
BsAs - Argentina

CARACTERÍSTICAS DE LAS ESPECIALIDADES

Es Sistema de Especialidades se emplea junto con el de Progresiones para lograr la formación íntegra de cada scout. También complementan la tarea el Sistema de Cargos y el de Funciones.

Los objetivos básicos del Sistema de Especialidades son dos:

- ♣ Ayudar al scout a descubrir su vocación, probando un poco de cada plato y sabiendo realmente qué es lo que le gusta
- ♣ Lograr de cada scout una persona hábil y útil en diversos campos

Las especialidades se agrupan en seis campos (para todas las ramas). Esos campos son:

- C – Comunidad
- N – Naturaleza
- T – Técnica
- R – Religión
- A – Arte
- D – Deporte

Dentro de cada campo, puede haber infinitas especialidades, ya que las temáticas y materias que nos rodean son diversísimas, así como pueden serlo los intereses y dones que el Gran Jefe haya dado a cada scout.

Las exigencias para lograr una especialidad determinada, son menores cuanto más joven es el scout. Por ejemplo un Lobato que presenta su especialidad de *Primeros Auxilios*, deberá saber cómo atender los casos simples y más comunes, en cambio un Rover con esa especialidad, cumplirá seguramente servicios como miembro de la Cruz Roja Argentina, quizá estudie medicina o enfermería, realice periódicamente cursos sobre el tema, brinde capacitación a los scouts del Grupo, etc. Así y todo, la especialidad no debe ser difícilísima ni facilísima, sino estar guiada por el sentido común hacia un equilibrio óptimo en cuanto a sus exigencias.

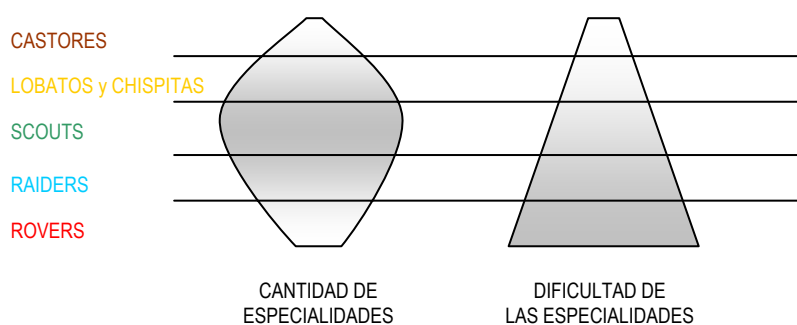
Toda especialidad identifica a quien la porta como scout siempre listo a prestar servicio en su materia. El dirigente, el Guía de Patrulla o Seisenero y el mismo scout, deben buscar oportunidades para poner en práctica las especialidades. Así, cuando la patrulla se pierde, aprovecha la ocasión para poner al frente a uno de sus scouts con la especialidad de *Orientación*, cuando hay que preparar el mangrullo para las guardias nocturnas, se llama a los que tienen la especialidad de *Pioneros* para diseñarlo y guiar su construcción, el *Químico* prestará sus valiosos servicios al momento de encender un fuego de colores, etc., etc.

La cantidad de especialidades que suelen prepararse en cada rama –pese a que es muy variable- puede seguir un esquema que resulta de superponer los siguientes efectos:

- ♣ Las especialidades son más fáciles cuando el scout es más pequeño

- ♣ Los campos vocacionales suelen estar menos acotados cuando el scout es pequeño
- ♣ Si el scout es demasiado pequeño suele tener una menor visión de su entorno y con ello es más difícil que tome conciencia de inmenso abanico de especialidades posibles
- ♣ Las ocupaciones extra-scouts suelen ser menores cuando los scouts son más chicos
- ♣ La habilidad para preparar especialidades aumenta cuando el scout crece

El resultado es un esquema como éste:



Como ejemplo, un Castor quizá obtenga 1 ó 2 especialidades, un Lobato ó Chispita 4, un Scout 10, un Raider 4 y un Rover 2. Teniendo en cuenta que éstos son sólo ejemplos. Por citar un caso, Caballo Íntegro aprobó 25 especialidades siendo Scout.

La decisión a cerca de en qué campo ubicar determinada especialidad, se realiza teniendo en cuenta el listado de especialidades ya existentes en cada campo. Sería muy difícil repartir con un criterio único la infinita gama de especialidades que pueden existir; en algunos casos se verá que cierta especialidad puede ir en uno u otro campo, o que ninguno pareciera contenerla con precisión; pese a ello, todas deben asignarse a alguno de los seis campos, aprovechando el aprendizaje que brinda la agrupación de elementos distintos en conjuntos preestablecidos, a partir de la identificación de características comunes.

Las progresiones pueden o no incluir el requisito de aprobación de cierta cantidad y/o variedad de especialidades. En algunos países, el sistema de progresión se basa casi exclusivamente en la preparación de especialidades, o sea que se aprovechan éstas para distribuir las temáticas de autoaprendizaje.

El Sistema de Especialidades cuenta con otras herramientas para incentivar al scout a preparar más y diversas especialidades. Así existen dos tipos de insignias muy valiosas y respetadas: *Especialista en Campo*, que apunta a la profunda especialización en un campo determinado; y *Especialista*, que apunta a que el scout pruebe de todos los platos para descubrir con mayor certeza qué es lo que más le gusta (su vocación).

La insignia de Especialista de Campo se obtiene al preparar varias especialidades en un mismo campo. La cantidad necesaria depende de la rama, y es como sigue:

Castores	2 especialidades
Lobatos y chispitas	3 especialidades
Scouts	4 especialidades
Raiders	3 especialidades
Rovers	2 especialidades

La insignia de Especialista se obtiene al haber aprobado especialidades en todos los campos.

En cuanto a las exigencias definidas para cada especialidad, debe tenerse en cuenta que pueden no ser siempre las mismas, ya que dependerán de la persona que las prepara y del enfoque con que lo haga. Normalmente la presentación de una especialidad tiene su parte teórica (escrita) y su parte práctica.

En las distintas ramas hay organismos que tienen a su cargo la aprobación de las especialidades -como ser la Corte de Honor-. Estos organismos definirán si una especialidad nueva puede presentarse o no, y verán con el scout los requisitos a cumplimentar. Cuando la especialidad no es nueva, o sea que ya existe en el listado, los requisitos serán los exigidos normalmente, salvo decisión en contrario del organismo respectivo.

El tiempo para preparar una especialidad, debería estar entre el mes y los seis meses, según la rama y los conocimientos previos que ya tenga el scout sobre el tema. Así en los Castores, uno o dos meses debería ser suficiente, en los Lobatos/Chispitas podemos andar en dos a tres meses, y de ahí en adelante tendremos tiempos variables, que no debiesen superar los seis meses ni ser menores al mes. Esto va de la mano con la profundidad exigida en el conocimiento de los temas, la habilidad del scout para especializarse y la conveniencia de metas no demasiado lejanas y concretas.

Para preparar y poder evaluar muchas especialidades, es necesario contar con los conocimientos generosos de un *Sinodal*. El sinodal es una persona, scout o no scout, que es ducho en la materia de una especialidad, tiene la generosidad de compartirlos con un scout para que éste pueda capacitarse y es una persona sana y correcta. Puede ser que el scout conozca ya a determinado sinodal, a veces un familiar o amigo, y directamente se contacte con él para que lo ayude a preparar su especialidad. En otro caso, el dirigente deberá tratar de conseguir algún sinodal idóneo. Es importante que el dirigente se asegure siempre de la idoneidad de los sinodales que se consiguen para preparar a un scout. El dirigente y el sinodal deben mantenerse en contacto para poder juzgar los avances del scout.

La planificación sobre qué especialidades se prepararán, forma parte del PAP de cada scout, en lo que comúnmente llamamos “objetivos scouts”.

Cuando aprueba una especialidad, el scout recibe la insignia del campo correspondiente y el diploma. En caso de ya tener especialidades en el campo en cuestión, sólo recibe el diploma. También existen diplomas para Especialista en Campo y para Especialista.

Pueden prepararse también Especialidades de Patrulla, de Unidad, etc. Una especialidad ostentada por determinado equipo de personas, asegura que todos los miembros del mismo la han aprobado.

Una especialidad de patrulla, por ejemplo, se aprueba cuando todos los scouts de la misma tienen la especialidad. Si entra un scout nuevo a la patrulla, deberá preparar esa especialidad en los dos meses posteriores a su Promesa Scout, y si ya tiene Promesa lo hará en los dos meses posteriores a su ingreso en la patrulla. Si pasados esos dos meses, no ha aprobado la especialidad, la patrulla perderá su insignia.

La insignia de especialidad de patrulla se coloca en el banderín de patrulla, además de la que cada scout lleva en el brazo. Si el caso es el de una unidad, la insignia va en la bandera de la unidad.

Las mismas reglas aplicables a las insignias de especialistas en capos y de especialista, rigen para las especialidades por equipo.

El tiempo para que los scouts nuevos de una unidad preparen la especialidad de unidad y lograr que ésta mantenga su insignia es de tres meses luego de su Promesa, o bien desde su ingreso si ya tienen Promesa.

CUADRO DE ESPECIALIDADES

Las especialidades que pueden prepararse son infinitas. Este listado sirve de ejemplo y guía.

COMUNIDAD	NATURALEZA	TÉCNICA	RELIGIÓN	ARTE	DEPORTE
Abogado	Acampador	Agrimensor	Acólito	Actor	Arquería
Banderas del mundo	Agricultor	Ajedrecista	Apologista	Artesano	Atletismo
Bombero	Amigo de las plantas	Albañil	Apostolado	Barítono	Basquet
Civismo	Amigo de los animales	Arquitecto	Catequista	Bordado	Box
Defensa Civil	Antropólogo	Cabuyería	Diácono	Cantor	Buzo
Enfermero	Astrónomo	Carpintero	Doctrina de la Iglesia	Cestero	Ciclismo
Francés	Avícola	Cocinero	Ecumenismo	Cineasta	Equitación
Guardavidas	Bonsai	Construcciones navales	Historia de la salvación	Coleccionista	Escalada
Guía	Botánico	Contraamaestre	Liturgia	Compositor	Esgrima
Higienista	Ecologista	Criptógrafo	Mártires	Dibujante	Esquí
Historiador	Forestal	Electricista	Palotinos	Efectos especiales	Fútbol
Histrión	Ganadero	Electrónico	Ministro de la Iglesia	Escenógrafo	Gimnasia
Idioma mudo	Gaúcho	Encuadernador	Misionero	Escritor	Handball
Inglés	Geólogo	Fuegos	Religiones varias	Escultor	Hockey
Intérprete	Guardaparque	Herrero	Teólogo	Filatelista	Karate
Juegos	Hongos	Ingeniero	Vida de San Francisco de Asís	Flauta	Natación
Mediador	Ictiólogo	Manten.de embarcaciones	Vida de San Vicente Pallotti	Folklore	Pato
Mensajero	Jardinero	Máquinas agrícolas		Fotógrafo	Pesas
Negociación	Meteorólogo	Mecánico		Guitarra	Polo
Periodista	Paleontólogo	Motorista		Hojalatero	Remero
Salud Pública	Pescador	Oficinista		Lector	Rugby
Secretario	Plantas comestibles	Piloto		Marroquino	Softbol
Segurista	Supervivencia acuática	Plomero		Mimo	Taekwon-do
Socorrista	Supervivencia terrestre	Programador		Numismática	Tiro
Tradiciones nativas	Zoólogo	Químico		Piano	Voley
Tránsito		Sastre		Pintor	Waterpolo
Turismo		Radio		Poeta	Yudo
Vendedor		Operador		Soprano	
		Señalero		Talla en madera	
		Telegrafista		Tenor	
		Vida de BP		Titiritero	
		Vida de Kim			
		Zapatero			

INSIGNIAS DE ESPECIALIDADES

Las insignias de campo son las siguientes:



COMUNIDAD



NATURALEZA



TÉCNICA



RELIGIÓN



ARTE




DEPORTE

Se usan en la manga izquierda, entre el hombro y el codo, debajo de las insignias de progresión, si las hubiera. Se usan con fondo de pañolenci del color de la rama en la que se recibió.


Por ejemplo, si se aprueba la especialidad de Carpintero, según cuál sea la rama la insignia será:



CASTORES



LOBATOS / CHISPITAS



SCOUTS



RAIDERS



ROVERS

Si, siendo scout, se renueva aprueba una especialidad de un campo en el que ya se había aprobado una especialidad como lobato, se agrega el nuevo fondo, un poco más grande que el anterior. Por ejemplo, en el caso del campo arte:



El caso más extremo que puede darse sería cuando un scout aprueba especialidades en un mismo campo en todas las ramas. si el caso se diera con religión, sería:



De todas maneras, el scout puede optar por usar sólo el fondo de la rama en que tiene activa la especialidad, si así lo desea.

Las insignias de Especialista en Campo son éstas:



La insignia lleva el fondo de la rama en que se recibió, siguiendo idéntica regla que las insignias de campo para el uso de fondos, cuando se es especialista en el mismo campo de varias ramas. Ejemplos...



Las insignias de Especialista en Campo se usan en el pecho sobre el bolsillo izquierdo.

La insignia de Especialista también se lleva en el pecho, con fondo del color de la rama, pero existe una insignia diferente para cada rama, por lo que no se le agregan fondos a la misma insignia en caso de ser Especialista en dos ramas.

Las preciadas insignias son éstas:



Cada color corresponde a la correspondiente rama.

DIPLOMAS DE ESPECIALIDADES

Cada diploma lleva el nombre de la unidad correspondiente y la firma del organismo encargado responsable por la aprobación de la especialidad. Pueden incluirse otras firmas de considerarlo adecuado en cada caso. El borde del diploma se colorea según sea el campo: ROSA para Comunidad (como color de paz entre las personas), VERDE para Naturaleza (por el color de muchas plantas), CELESTE para Técnica (por el color del cielo en sentido de lo ilimitado de la imaginación), ROJO para Religión (del color de la sangre, en representación del compromiso), AMARILLO para Arte (si algún color podemos dar al alma, en sentido de su luminosidad y transparencia), NARANJA para el deporte (como color de la destreza física). Estos significados no tienen mucha importancia, pero se mencionan para saber de dónde salió la elección de los colores.

El diploma que aparece abajo es el usado por la *Tropa Scout San Vicente Pallotti*; cada unidad puede variar el diseño, aunque debe mantenerse el texto (que está muy bueno) o bien su espíritu.

Grupo Scout San Patricio



Tropa Scout "San Vicente Pallotti"

Certificamos que el scout _____
ha adquirido los conocimientos necesarios para desempeñarse en la especialidad
de _____
perteneciente al campo _____ .

Invocamos la guía de nuestro Gran Jefe, en el compromiso que
ha adquirido de hacer todo lo posible para cumplir con su Promesa Scout, en lo
que a esta especialidad se refiere.

CORTE DE HONOR

Por ejemplo, el diploma de una especialidad del campo Técnica lleva el borde celeste:



Los diplomas para Especialista en Campo son como éste:



Llevan el fondo del color del campo, en degradé entre ese color y blanco. El diploma del ejemplo es de la Tropa Scout San Vicente Pallotti para un Especialista en Técnica.

En el caso de un Especialista, el diploma es como se ve en la siguiente página (el ejemplo corresponde nuevamente a la *Tropa Scout San Vicente Pallotti*)...

Grupo Scout San Patricio



Tropa Scout "San Vicente Pallottí"

El scout _____, apoyado en su fortísimo espíritu scout y en nuestro Gran Jefe Jesucristo, se ha formado en muy diversas disciplinas, correspondientes a absolutamente todos los campos de especialidad scout, preparándose así para enfrentar siempre listo las variadas dificultades que se presenten en este difícil camino. Por el presente certificado, invocando la protección y guía de la santísima Virgen del Tesoro, dejamos constancia de que _____ es uno de los legendarios ESPECIALISTAS de la Tropa Scout.


*Lo reconocemos así como **ESPECIALISTA**.*

CORTE DE HONOR

REQUISITOS POR ESPECIALIDAD

Campo Comunidad

Especialidad de Abogado

- Conocer la Constitución Nacional en forma completa 
- Conocer tipo...

*Los requisitos deberán ir completándose
indicando cuáles don requeridos para cada rama*

LAS ESPECIALIDADES DEL SCOUT ADULTO

Los Scouts Adultos también pueden preparar especialidades, aunque ya no pueden ser ni especialistas en campo, ni especialistas.

Para que un Dirigente o Scout Adulto no dirigente obtenga una especialidad, deberá preparar a scouts (de cualquier rama) en la misma, aprobando al menos dos de ellos la especialidad en cuestión.

El Dirigente usará la especialidad con el fondo de su rama, y el Scout Adulto no dirigente la usará con fondo blanco.

La aprobación de una especialidad a un Scout Adulto, corresponde al Consejo de Grupo.

BIBLIOGRAFÍA PARA ESPECIALIDADES

En esta sección se detallan libros, software, videos, organismos, sinodales, etc. de utilidad para la preparación de especialidades. Por supuesto esta lista no es completa, y debe ir ampliándose y manteniéndose actualizada con el correr de los años.

- Libro 1...